




쿠팡이츠 소개(사장님용)

Intro to Eats

Coupang Confidential and Proprietary

이 문서는 쿠팡의 대외비이며 지적재산입니다

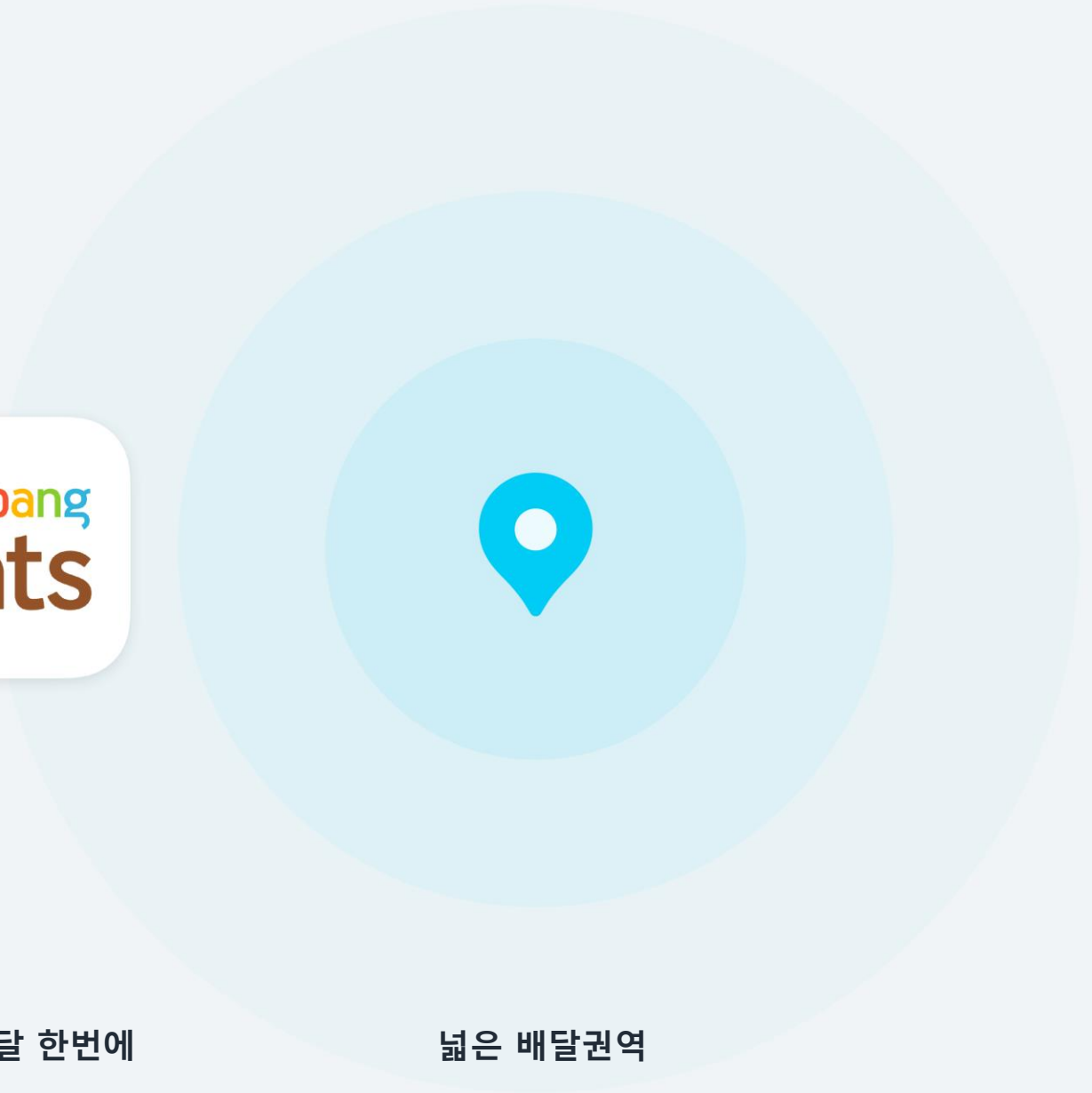
1. 쿠팡이츠 소개



맛있는 음식을 빠르고 편하게



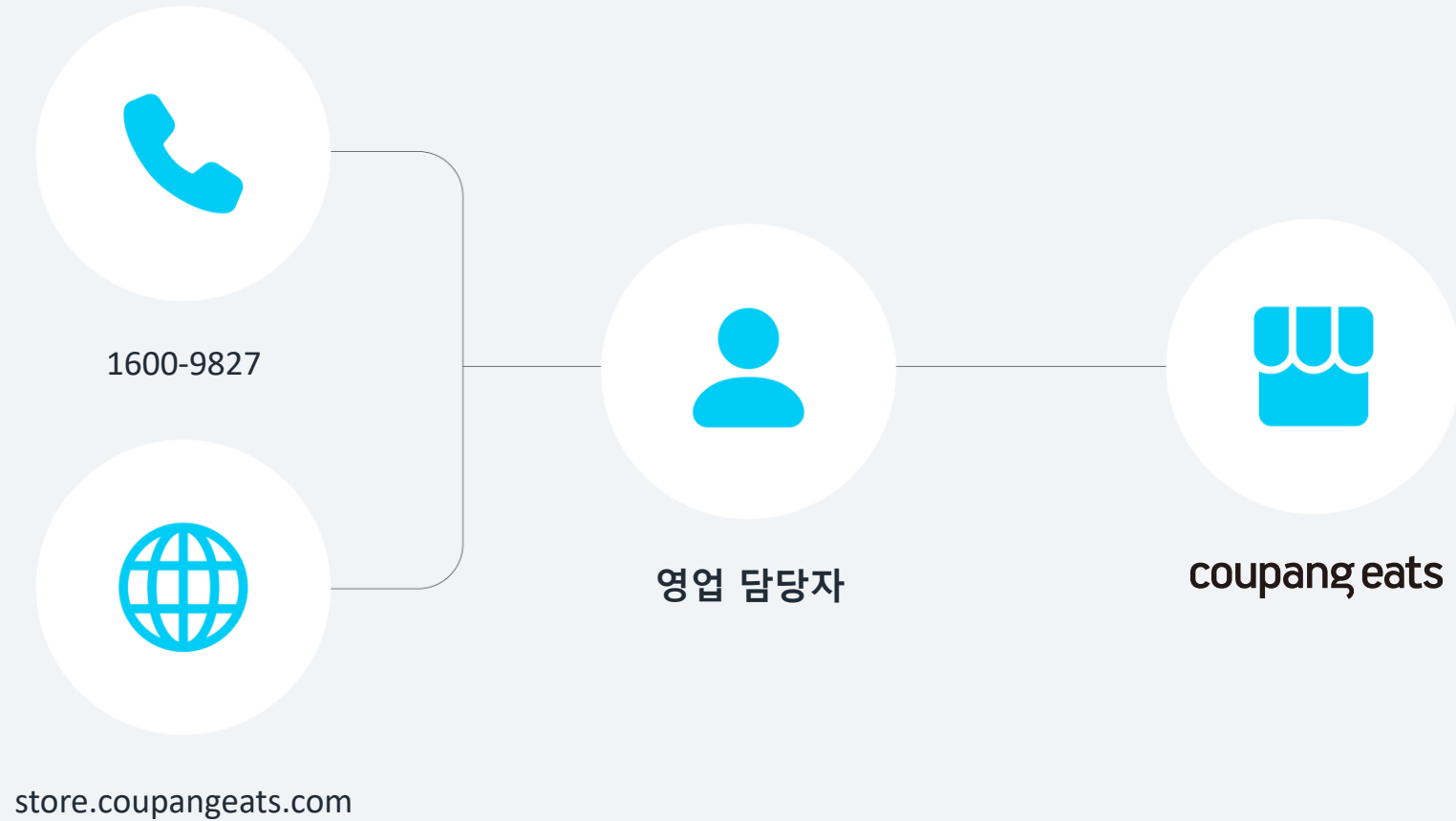
주문~배달 한번에



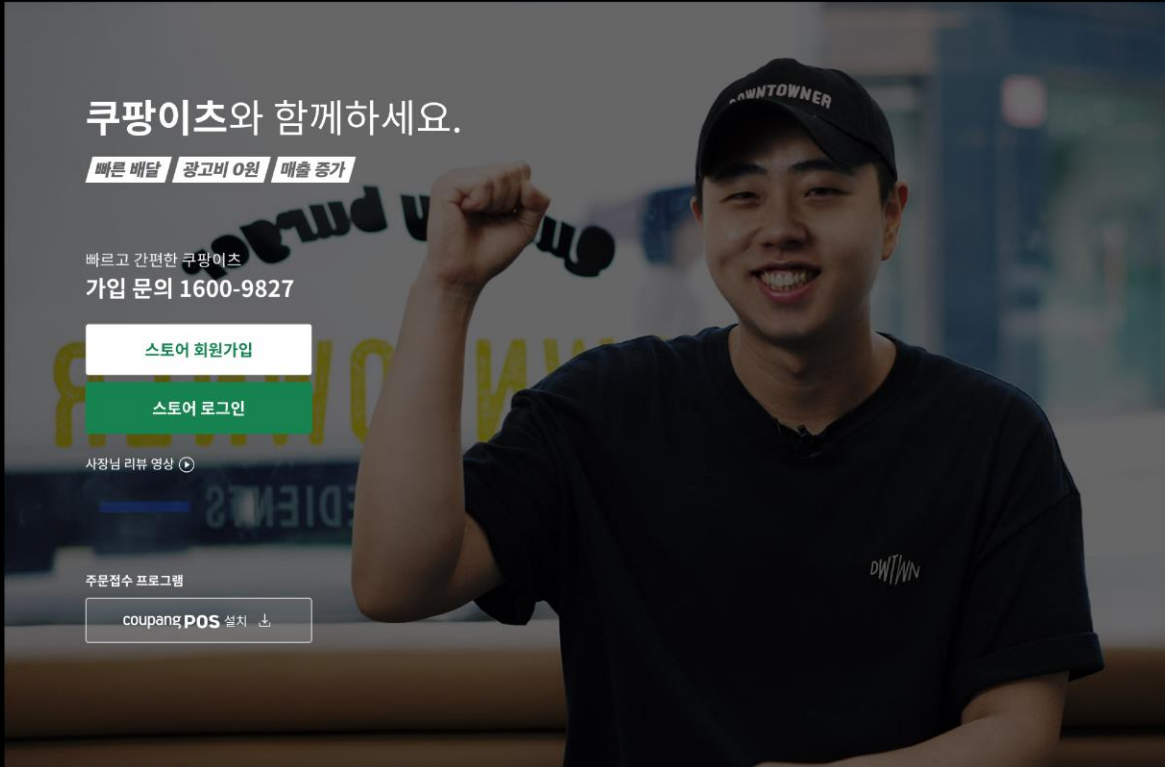
넓은 배달권역

2. 쿠팡이츠 가입방법

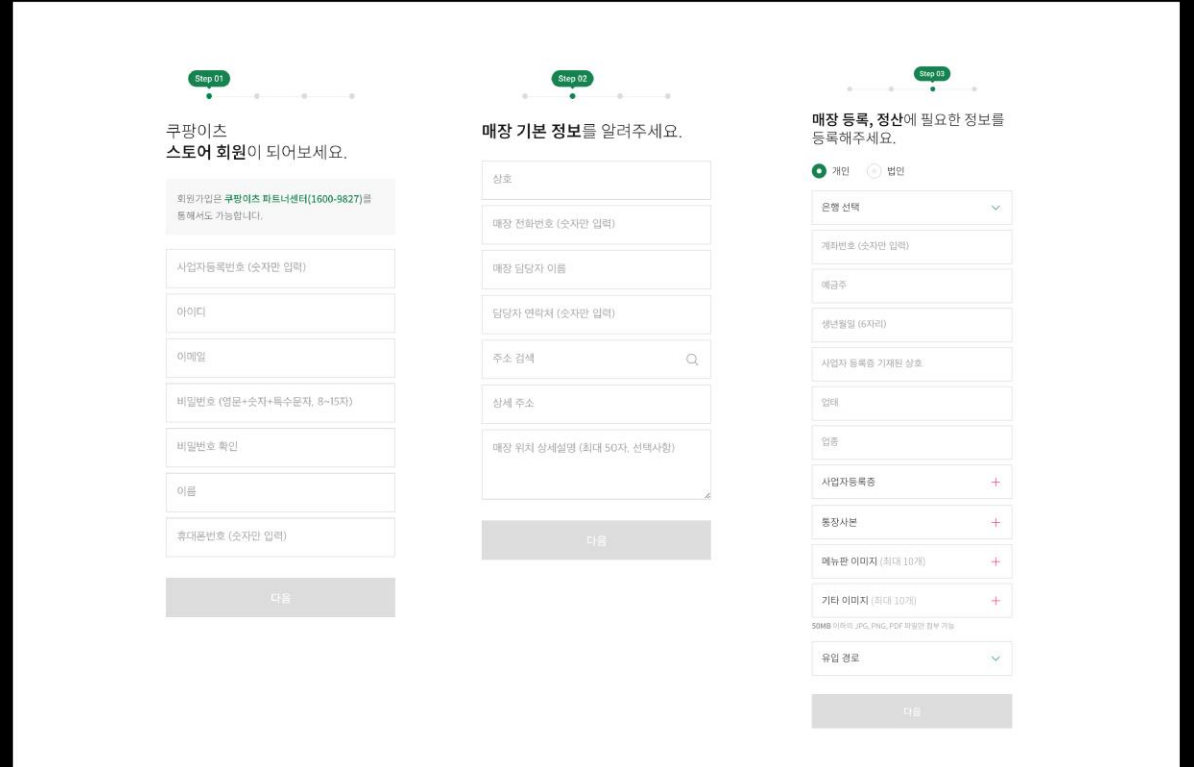
쿠팡이츠 고객센터(1600-9827) 입점 문의 혹은 사장님 포털(store.coupangeats.com) 가입하시면 담당자가 직접 사장님께 연락드리고, 스토어 오픈을 도와드리겠습니다.



3. 사업자 페이지 가입방법



1. <http://store.coupangeats.com> 접속 > '스토어 회원가입'



2. 스토어 기본 정보 입력

필요 서류 : 사업자 등록증, 통장 사본, 영업신고증

4. 수수료

주문 중개 수수료 ①

기본 요금	주문 금액의	%
프로모션 요금	주문 건당	원

카드 수수료 및 결제 이용료 ②

기본 요금	주문 금액의	%
-------	--------	---

배달 요금 ③

최소 주문 금액 원 **A**

5,000원 이상 / 100원 단위 설정 가능

주문 금액 원 이상 **B**

기본 요금	주문 건당	원
프로모션 요금	주문 건당	원

※ 가입비, 광고비, 해지 비용이 없습니다.
주문이 발생 시, 건당 수수료가 부과 됩니다.

A. 수수료 항목 (부가세 별도)

- ① 주문 중개 수수료
- ② 배달 요금
- ③ 결제 이용료

B. 최소주문금액이란?

고객은 최소주문금액 이상의 주문만 가능합니다.
최소 주문금액이 낮을수록 고객 주문이 많아지는 경향이 있습니다.

C. 소액주문비란?

※ 소액주문비를 설정하시면 5000원~최소주문금액 미만의 결제 구간을
만드실 수 있습니다.

※ 해당 구간에서는 고객이 전체 배달비에서 소액주문비 만큼의 배달
분담비를

추가로 지출하여 가맹점의 부담이 줄어듭니다. 소액주문비를
설정된 가맹점에
고객 주문이 많아지는 경향이 있습니다.

5. 체크리스트

Check Point	Y	N
<p>1. 필요서류 (사업자등록증, 통장사본, 영업신고증) 준비가 다 되었나요?</p>		
<p>2. 사업자등록증 상 업태가 음식, 식품접객업, 즉석판매제조·가공업자가 맞나요?</p> <p>판매자에 대해서는 사업자등록증 기재 사항과 무관하게(“일반음식점/휴게음식점/제과점업”으로 기재된 경우에도) 항상 식품위생법상 [일반음식점/휴게음식점/제과점업]에 해당하는 인허가증 사본을 반드시 확인하여 주시기 바랍니다. (해당 인허가증에 표기된 영업장 주소지는 쿠팡이츠에서 판매 하는 음식의 배달지주소(매장주소)와 무조건 동일해야 합니다.) 이에 따라 해당 인허가(일반/휴게/제과)증 사본을 확인하신 경우라면, 사업자등록증에 관련 사항이 기재되어 있지 않더라도 판매자로 등록 하실 수 있습니다.</p>		
<p>3. 메뉴 구성이 되어 있나요?</p> <ul style="list-style-type: none"> - 메인 메뉴 및 사이드 메뉴 구성 - 원산지 정보 - 음료 용량 정보 		
<p>4. 포장 용기가 준비가 되어 있나요?</p>		
<p>5. 주문 수락할 수 있는 포스 or 모바일 기기가 준비 되어 있나요?</p>		

coupang eats

감사합니다

Thank you

Coupage Confidential and Proprietary

이 문서는 쿠팡의 대외비이며 지적재산입니다